
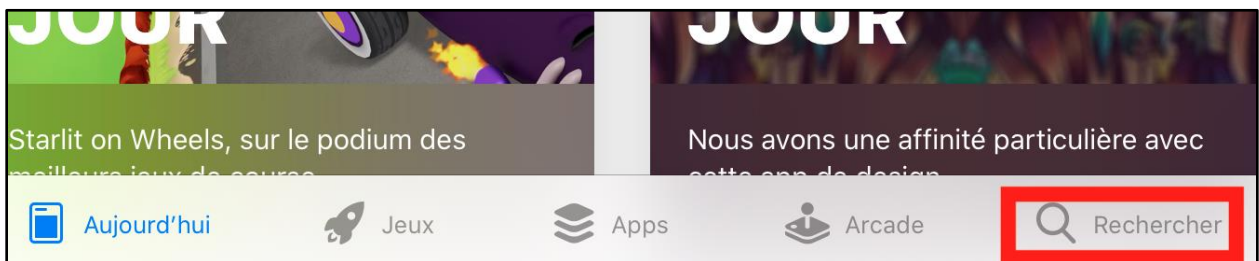


Application Prêt Numérique sur appareils Apple

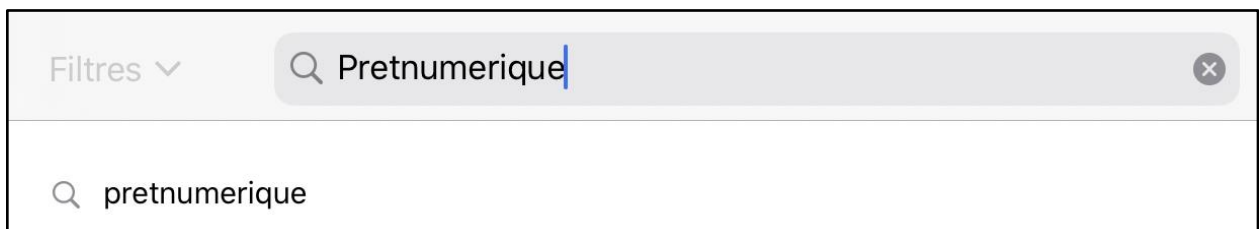
PrêtNumérique (PN) vous permet d'emprunter des livres électroniques à partir de votre appareil intelligent. Vous avez le droit à 4 prêts simultanés et 3 réservations simultanées.


Étape 1: Télécharger l'application PrêtNumérique sur votre appareil

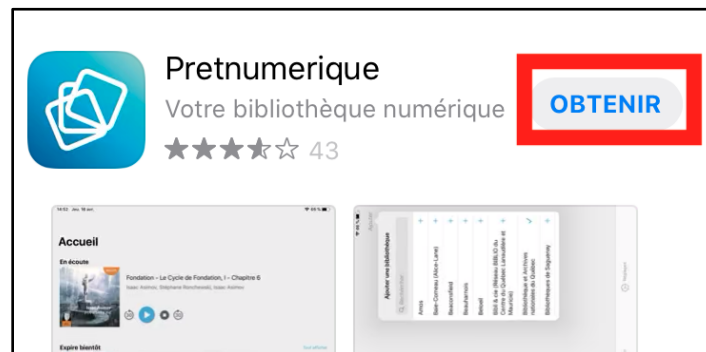
- 1) À partir de l'écran d'accueil de votre tablette, allez dans l'**App Store**. 
- 2) Appuyez sur l'option **Rechercher** dans le coin inférieur droit.



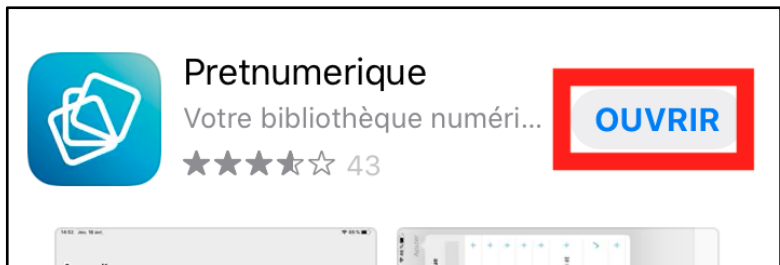
- 3) Dans la boîte de recherche en haut, inscrivez **pretnumerique** et appuyez sur  dans votre clavier.



- 4) Repérez le logo de PN  et, à sa droite, appuyez sur **Obtenir**. (Vous seriez appelé à autoriser le téléchargement en insérant votre ID apple et mot de passe OU en utilisant votre empreinte digitale OU en utilisant la reconnaissance faciale)



5) Une fois téléchargé, appuyez sur **Ouvrir** pour ouvrir l'application.



Étape 2: Se connecter au catalogue PN de notre bibliothèque


1) Lire et **Accepter** les accords de licence pour continuer.



2) Taper sur **Ajouter** pour ajouter une bibliothèque.



3) Dans la liste, repérez **Côte Saint-Luc (Eleanor London)** et tapez sur le **+** à côté.



- 4) Entrez votre numéro de carte de la bibliothèque à 14 chiffres et votre NIP, puis appuyez sur **Login**.

To access our online resources, please enter the following information.
Pour accéder aux ressources en ligne, veuillez entrer les informations suivantes.

Library barcode number / Code-barres

PIN / NIP

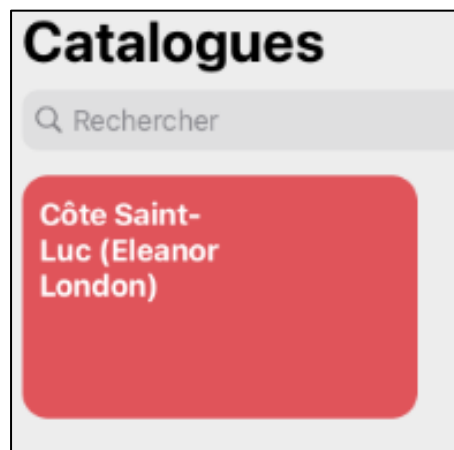
- 5) Fermez l'écran des ajouts récents en appuyant sur le **X** en haut à droite.



- 6) À partir du menu en bas de l'écran, tapez sur **Catalogues**.



- 7) Tapez sur le bouton rouge avec le nom **Côte Saint-Luc (Eleanor London)** pour accéder à notre catalogue de livres numériques.




Étape 3: Parcourir le catalogue et emprunter un livre


- 1) Dans le catalogue, vous pouvez remarquer les **parutions récentes**, ainsi que les **livres de palmarès** (les plus populaires).

Parutions récentes

[Tout afficher](#)

















Palmarès

[Tout afficher](#)













- 2) Tapez sur **Catégories** pour voir les différentes catégories de livres.

Categories

Romans et nouvelles 305 >	Romans sentimentaux 105 >
Jeunesse - albums et romans 100 >	Romans policiers et suspense 75 >

- 3) Vous pouvez aussi taper sur **Disponibles maintenant** pour voir seulement les livres qui sont à ce moment disponible (et non déjà emprunté par un autre membre).

Explorer

Catalogue >	Sélections thématiques >
Categories >	Disponibles maintenant >


- 4) Pour faire la recherche d'un livre spécifique, remontez la page du catalogue. Dans la **barre de recherche**, inscrivez le titre du livre ou le nom de l'auteur.

Filtrer ▾ Annuler

- 5) Repérez votre livre dans les résultats de recherche et appuyez dessus pour plus d'information.

 <p>Soeurs Raina Telgemeier Disponible</p>	 <p>Un été pour deux Elin Hilderbrand En réservation</p>	 <p>Deux sœurs David Foerkinos Disponible</p>	 <p>Les sept sœurs, tome 4 Lucinda Riley Disponible</p>
-------------------------------------------------------------------------------------------------------------------------------------	---------------------------------------------------------------------------------------------------------------------------------------------------	------------------------------------------------------------------------------------------------------------------------------------------	----------------------------------------------------------------------------------------------------------------------------------------------------

- 6) Tapez **emprunter**. Le livre téléchargera automatiquement dans votre appareil. Ceci peut prendre quelques moments.




Deux sœurs
David Foerkinos

Emprunter

Extrait

- 7) Une fois téléchargé, appuyez sur **Lire**.

Emprunter Fermer




Deux sœurs
David Foerkinos

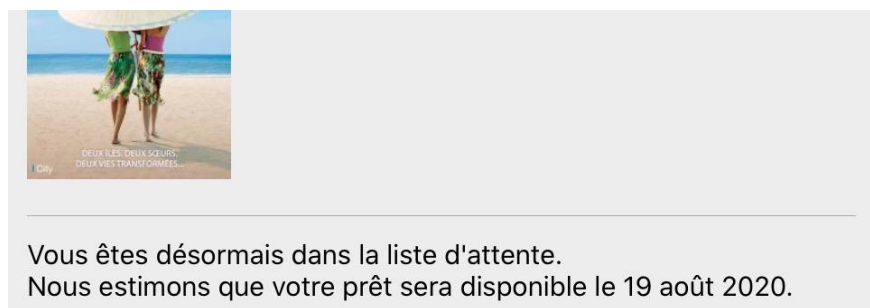
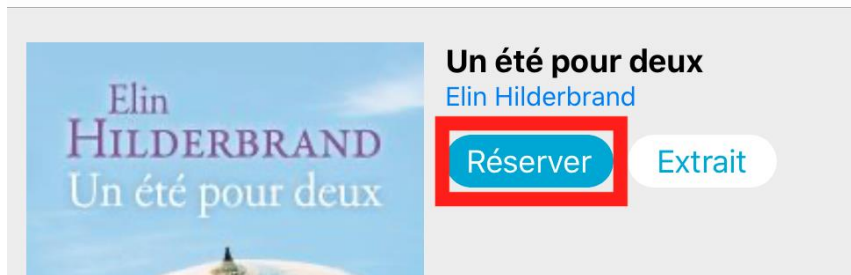
Lire

Votre prêt est désormais disponible.
Votre prêt expirera le 21 août 2020.

*Vous pouvez aussi retourner à votre livre plus tard en appuyant sur **Mes livres** dans le menu en bas d'écran.




* Si vous faites la recherche d'un livre et qu'elle est déjà emprunté, vous auriez plutôt l'option de la réserver. Tapez sur **Réserver**. PN vous donnera une date estimée de votre réservation.



Étape 4: Retourner un livre

- 1) Dans la section **Mes livres**, repérez le livre que vous désirez retourner et appuyez dessus pour un long moment, jusqu'à ce que vous voyez un menu.



2) Vous verrez l'option Rendre, qui rendra le livre à la bibliothèque.



3) Tapez sur **Confirmer** et puis sur **OK**.

